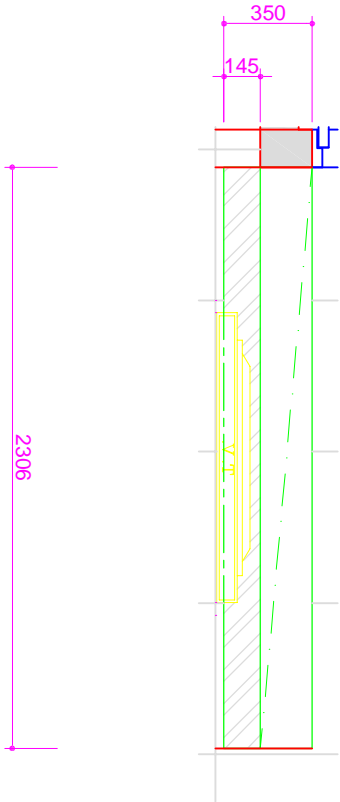
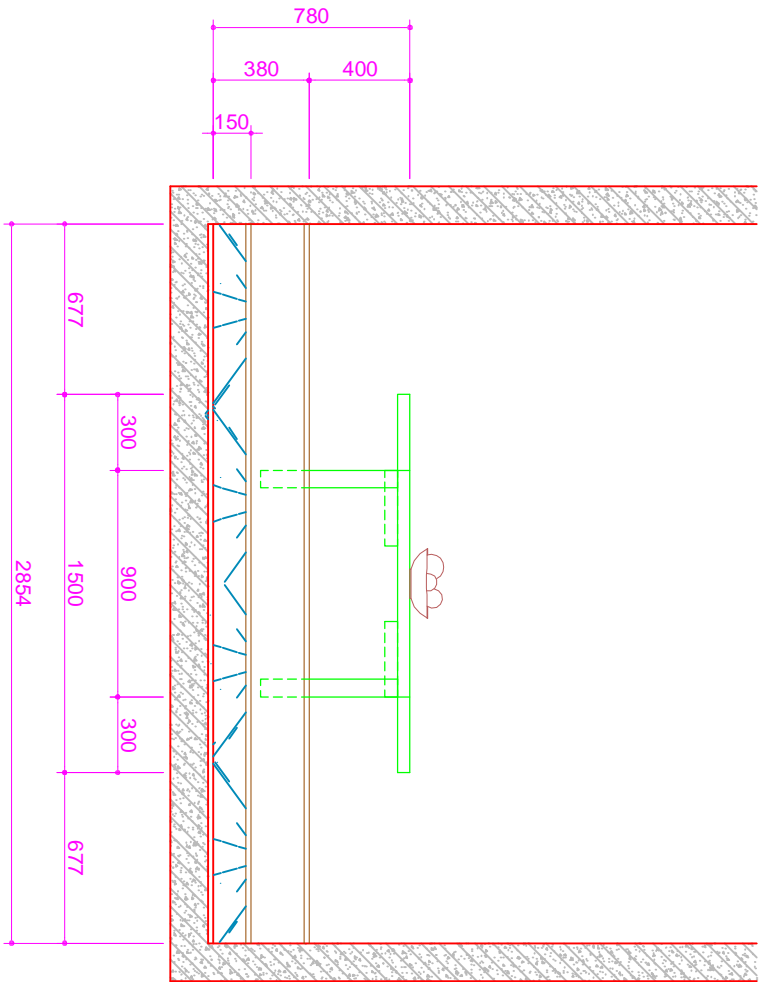


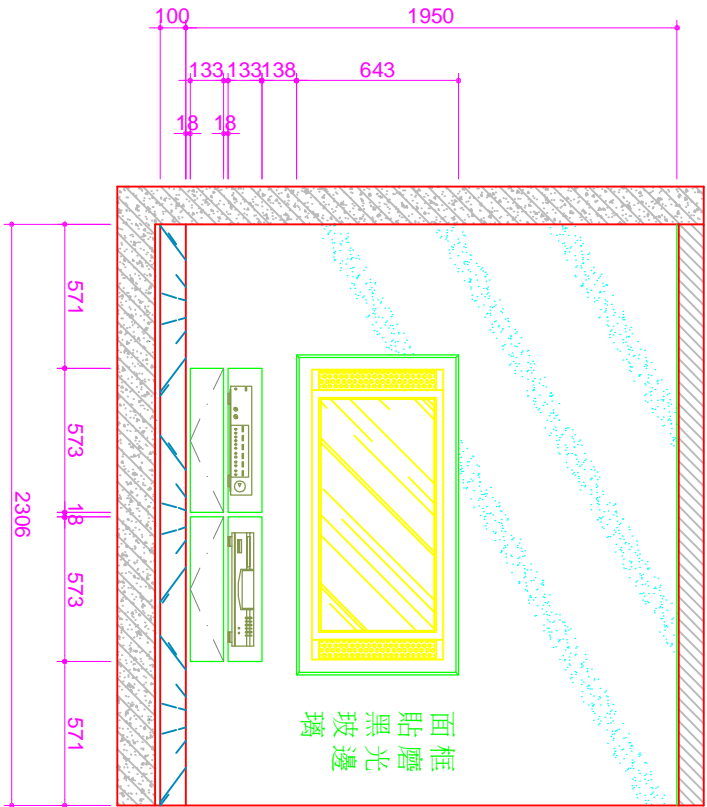
1
A1-02 A向平面圖 SCALE : 1/30



3
A1-02 D向平面圖 SCALE : 1/30



2
A1-02 A向立面圖 SCALE : 1/30



4
A1-02 D向立面圖 SCALE : 1/30

備註：
電視主牆壁掛開口依業主提供LCD
或PDP實際尺寸為主。

檔案內容 DWG TITLE:		
發送 ISSUE:		
編號 NO.	日期 DATE	發送 ISSUE
校定 CHECKED:		
設計 DESIGNER:		
繪圖 DRAWN BY:		
項目經理 PROJ MGR:		
工程師兼人 CONST COORD:		
比例 SCALE:	1/50	
日期 DATE:	2008-07-03	
工程編號 JOB NUMBER:		
頁次 SHEET NUMBER:		
修 改 日 期		
2009-03-16	2009-03-20	